







Adottato con delibera consiliare n° 36	in data	28.12.2012
Controdedotto con delibera consiliare n° 19	in data	28.06.2013
Approvato con delibera consiliare n° 21	in data	02.08.2013

IL TECNICO


IL SEGRETARIO

IL SINDACO

A1		VECCHI NUCLEI
A2		VILLE E PARCHI DI PREGIO AMBIENTALE
VP		GIARDINI E PARCHI IN FASE DI FORMAZIONE
B1		RESIDENZIALI INTERNE CENTRO EDIFICATO
B2		ZONE DI RECUPERO
C1		RESIDENZIALI ESTERNE AL CENTRO EDIFICATO (1,0mc/mq)
C2		RESIDENZIALI ESTERNE AL CENTRO EDIFICATO (0,7mc/mq)
D1		ALBERGHIERE E RICETTIVE
E1		AGRICOLE PRODUTTIVE
E2		RURALI BOSCHIVE

- F**  AREE DI USO PUBBLICO PER SERVIZI

 - ② PARCHEGGI
 - ③ VERDE PUBBLICO
 - ④ INTERESSE COMUNE
 - ⑤ IMPIANTI SPORTIVI
 - ⑥ EDILIZIA SCOLASTICA
 - ⑦ SERVIZI TECNOLOGICI

 VERDE ATTREZZATO

— — — — — **LIMITE CENTRO EDIFICATO**

— — — — — **CONFINE COMUNALE**

